

# 万春满堂 福添四季

——汇丰鸿利月月盈增利B款保险产品计划  
(成长规划)



欢迎您通过扫描二维码关注汇丰人寿官方微信号，  
以获取有关保险产品和服务的更多资讯。

## 汇丰人寿保险有限公司

服务热线: 400-820-8363

联系地址: 中国(上海)自由贸易试验区世纪大道8号汇丰银行大楼20楼2002单元, 21楼2101单元  
(邮政编码: 200120)

电话: (86 21) 3850 9200 传真: (86 21) 3895 0282

网址: www.hsbcinsurance.com.cn

刊发: 本宣传页由汇丰人寿保险有限公司统一印刷 序列号: INSH-CMKTG-231001

### 注意事项:

1. 自您签收保险合同之日起有15个自然日的犹豫期。在此期间, 请您认真审视合同, 如果您认为合同与您的需求不相符, 您可以在在此期间提出撤销合同, 我们将无息退还您所缴纳的所有保险费。犹豫期后解除合同可能会遭受一定的损失。
2. 由于投保人的情况在保单有效期内可能会发生变化, 因此某些投保人有可能会选择退保。请注意, 在这种情况下, 退保价值可能会大大低于您已支付的累计保险费。详情请参见保险利益测算书, 了解您在不同保单年度内可能获得的退保给付。您在决定投保之前, 可与保险销售人员细阅该保险计划的特色, 特别是退保条款和投保的目标或期望。
3. 本产品宣传页仅供参考, 免除责任和具体内容请参阅保险合同条款, 并以合同约定为准。



本保险产品计划由「汇丰鸿利月月盈C款年金保险(分红型)」及「汇丰汇增利B款终身寿险(万能型)」产品组成, 两者皆支持单独购买。其中「汇丰鸿利月月盈C款年金保险(分红型)」为分红保险, 其红利分配是不确定的, 在某些年度红利可能为零。「汇丰汇增利B款终身寿险(万能型)」为万能保险, 其结算利率超出最低保证利率的部分是不保证的。

本保险产品计划由汇丰人寿保险有限公司发行和管理, 代销机构不承担保险产品计划的投资、兑付和风险管理责任。  
本宣传折页中“我们”、“本公司”均指汇丰人寿保险有限公司。  
本保险产品计划宣传页仅供参考, 就「汇丰鸿利月月盈C款年金保险(分红型)」及「汇丰汇增利B款终身寿险(万能型)」各自产品的保险责任、给付限制、免除责任范围以及详细内容以各自的保险合同为准。





# 朝露暮霞 陪伴您的一生

从呱呱坠地，至乐享遐龄，您可能在这一生中有很多计划，可能是一场说走就走的旅行；可能是一次不期而遇的邂逅；也可能是世事无常的变化，然而每一个脚步，每一次决定，都充满着未知数。当现实生活中的风险和机遇并存时，我们将为您守护向往自由的心，那是区别于他人的洒脱，更是为自己以及家人许下的承诺。

## 产品计划 特色



无论您对将来有着怎样的规划，  
无论您是否有着丰厚的期许，  
如果您希望您的未来有一份保障，  
那么任何时候，我们都将是您坚强的后盾。

「汇丰鸿利月月盈C款年金保险（分红型）」将为您提供：



### 稳定领取保险金 充裕财富与收入

- 「汇丰鸿利月月盈C款年金保险（分红型）」保险期间内，被保险人在到达领取年龄时生存，**生存保险金受益人**每月可以获得一笔固定的「生存保险金」，直到保险期结束。



### 双重红利 成就精彩人生

- 「汇丰鸿利月月盈C款年金保险（分红型）」提供增额红利增加生存/身故及全残利益；当保险合同期满时，我们还将给付满期终了红利。

**注：红利分配是不确定的，在某些年度红利可能为零。保险合同在效力中止期间，不享有红利的分配。具体分配规则和给付条件请以保险合同为准。**

「汇丰汇增利B款终身寿险（万能型）」将为您提供：

## 最低保证利率，锁定基本收益

- 「汇丰汇增利B款终身寿险（万能型）」为您提供最低保证利率2%。保单利息在保单有效期内的结算日结算并计入保单账户。

如果您和被保险人将「汇丰鸿利月月盈C款年金保险（分红型）」的生存利益，作为转入保险费转入「汇丰汇增利B款终身寿险（万能型）」保单账户，还有机会按超过2%的结算利率获得财富增值。

**注：最低保证利率之上的收益是不确定的。**




「汇丰鸿利月月盈增利B款保险产品计划（成长规划）」将为您提供：

## 组合增值收益，助您刻绘蓝图

- 我们深知您对晚年生活的美好愿景，安逸无忧并随心规划自己的生活，在人生各个阶段炫丽多彩。

您和被保险人可选择将「汇丰鸿利月月盈C款年金保险（分红型）」的生存利益，作为转入保险费转入「汇丰汇增利B款终身寿险（万能型）」账户，助力财富的持续增值，使您的财务规划更从容。



「汇丰汇增利B款终身寿险（万能型）」将在您的退休储备增值的同时，兼顾您的资产传承需求。

## 持续奖金发放，助力资金增长

- 若被保险人生存至第五个保单周年日且「汇丰汇增利B款终身寿险（万能型）」保险合同仍然有效，在该保险合同第五个保单周年日按照前五个保单年度转入保险费之和（不含第五个保单周年日当日转入的转入保险费）的1%发放持续奖金，并计入保单账户。

在第六个保单周年日（含）起的每个保单周年日仍然生存且保险合同有效，我们在每个保单周年日按照该保单周年日前一个保单年度转入保险费之和（不含该保单周年日当日转入的转入保险费）的1%发放持续奖金，并计入保单账户。

**注：趸交保险费、追加保险费不享有保单持续奖金。**

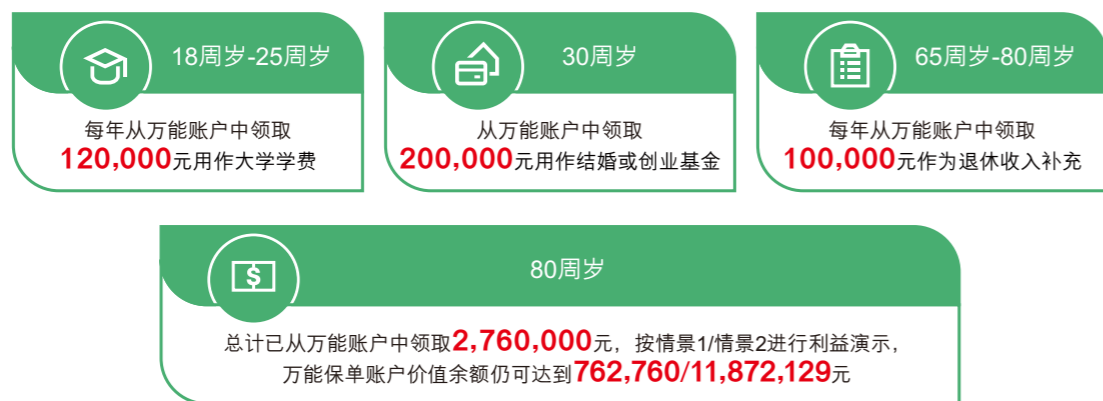
# 投保 示例

丰丰今年5周岁，是一位性格活泼、喜爱画画的小男孩。他的父母希望他成年之后可以拥有自己的财富，同时也能延续自己的兴趣爱好，合理规划好自己的财富。为了给丰丰以后接受高等教育种下种子，丰丰的父母深入了解了由「汇丰鸿利月月盈C款年金保险（分红型）」及「汇丰汇增利B款终身寿险（万能型）」组成的「汇丰鸿利月月盈增利B款保险产品计划（成长规划）」。

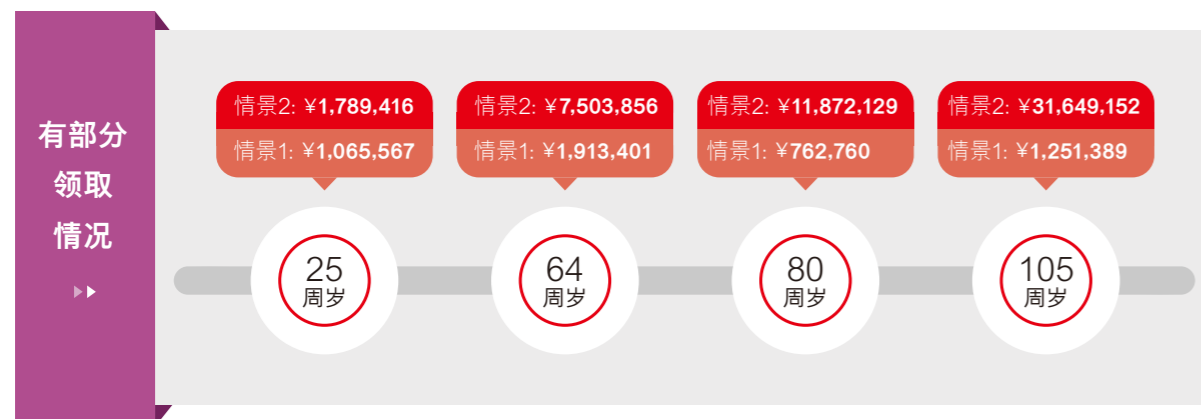
该保险计划提供终生保障，并且可以最低保证利率守护基本收益，于是他们为丰丰购置了「汇丰鸿利月月盈增利B款保险产品计划（成长规划）」。其中「汇丰鸿利月月盈C款年金保险（分红型）」交费期5年，保险期间20年，基本保险金额10,000元，年交保费338,420元；「汇丰汇增利B款终身寿险（万能型）」，趸交保险费2,000元。

若「汇丰鸿利月月盈C款年金保险（分红型）」保单持续有效，按情景1/情景2进行利益演示，共计可获得生存保险金和红利（“生存利益”）1,800,000/2,166,011元。

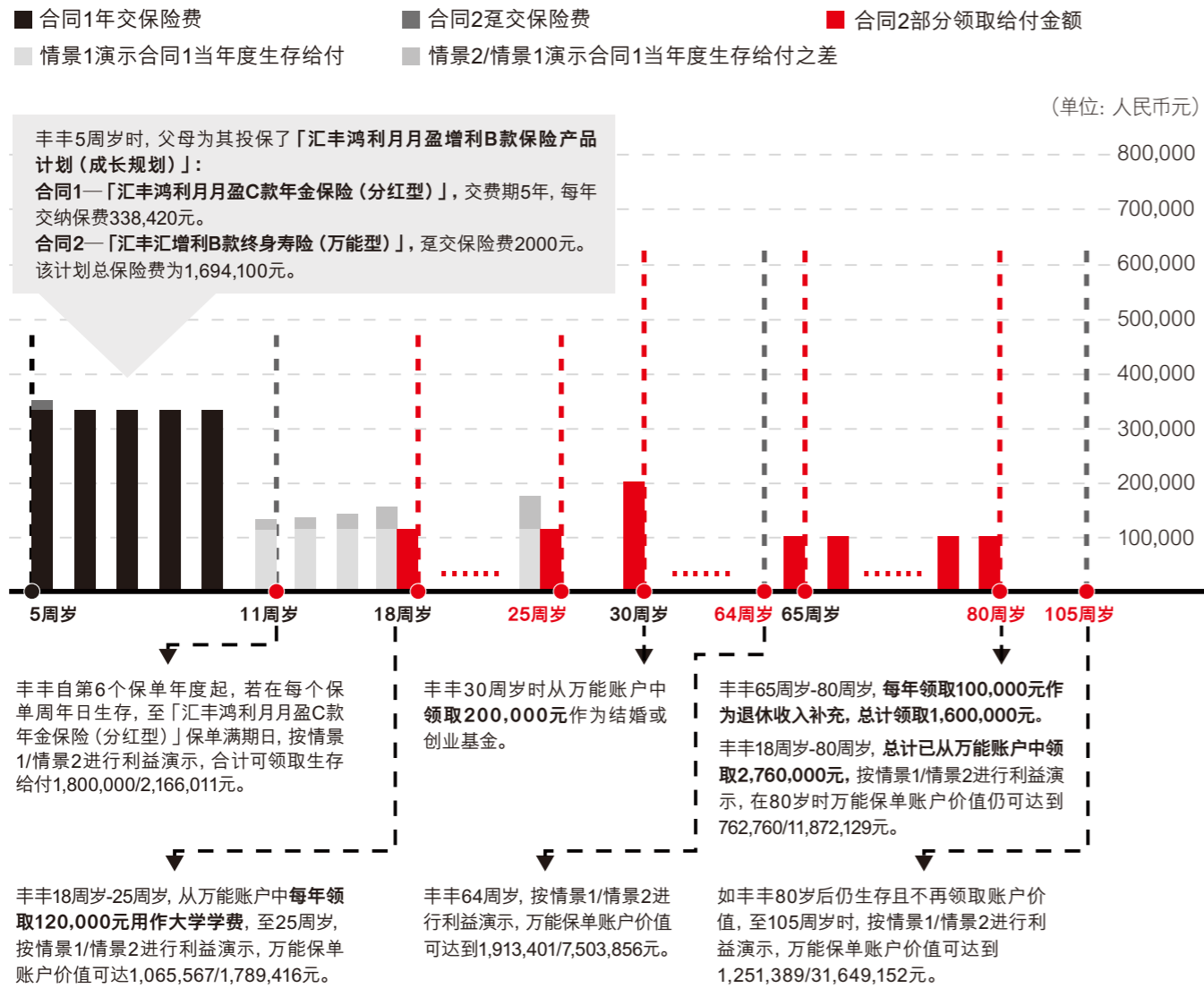
若将「汇丰鸿利月月盈C款年金保险（分红型）」的生存利益作为转入保险费转入「汇丰汇增利B款终身寿险（万能型）」保单账户，进行二次增值；且两份保单持续有效，按情景1/情景2进行利益演示，「汇丰汇增利B款终身寿险（万能型）」保单共计可获得持续奖金18,000/21,660元，以增加保单账户价值。



◆ 若「汇丰鸿利月月盈增利B款保险产品计划」持续有效:



## 「汇丰鸿利月月盈增利B款保险产品计划（成长规划）」利益演示图例如下：



### 重要提示:

1. 上述利益演示仅供参考, 详情请参见本材料所附「汇丰鸿利月月盈C款年金保险（分红型）」及「汇丰增利B款终身寿险（万能型）」的利益演示表及相应重要提示。
2. 以上图例所列账户价值演示假设「汇丰鸿利月月盈C款年金保险（分红型）」所有的生存利益, 作为转入保险费全额即时转入「汇丰增利B款终身寿险（万能型）」账户。
3. 以上图例所列保险利益、演示数值等, 均根据被保险人的设定年龄、性别、投保组合, 并假定合投保人按约定全额支付应交保险费、保险合同持续有效而计算得出。若被保险人实际投保时年龄、性别、投保组合与设定不一致, 或保险合同上述任一项发生变更, 则对应的保险利益和数值会发生变化。
4. 「汇丰增利B款终身寿险（万能型）」前5个保单年度部分领取账户价值, 会收取部分领取费用, 收费标准请详见保险建议书或保险合同条款。如部分领取后账户价值余额不足以扣除到期的风险保险费, 保险合同效力可能中止。
5. 以上各项保险利益的给付, 须符合保险合同关于保险责任及保险金申请的相关约定。



# 附录 保险利益测算表

## 重要提示:

1. 本保险产品计划仅供您理解保险条款所用，并不构成保险合同的一部分；各项保险内容均以正式保险合同为准。
2. 本保险产品计划由「汇丰鸿利月月盈C款年金保险（分红型）」保险合同（“保险合同1”）和「汇丰汇增利B款终身寿险（万能型）」保险合同（“保险合同2”）构成。保险合同1及保险合同2均可单独投保。建议您在阅读本保险产品计划前已完全阅读并充分理解保险合同1及 保险合同2的保险条款以及各自的保险建议书。
3. 本保险产品计划假设保险合同1“当年度生存给付”的所有权人，授权将“当年度生存给付”作为转入保险费，全额即时转入保险合同2的保单账户。
4. 本保险产品计划所列保险利益、演示数值等，均根据被保险人的设定年龄、性别、投保组合，并假定投保人按约定全额支付应交保险费，各保险合同均持续有效而计算得出。若被保险人实际投保时年龄、性别、投保组合与设定不一致，或任一保险合同上述任一项发生变更，则对应的保险利益和数值均会发生变化。
5. 由于版面所限，本保险产品计划中利益演示将按“情景1”和“情景2”两档分开演示，请您务必将两张演示表结合起来阅读并充分理解。以下利益演示中，
  - a) 保险合同1为分红保险，红利分配形式包括增额红利和终了红利，增额红利的给付形式为增加自首个生存保险金给付日起每月的生存保险金给付以及增加身故或全残给付；终了红利的给付形式为在保险期满时，或在第一个保单周年日起被保险人身故或确诊全残时以一次性给付的形式给付，或从第五个保单周年日起退保时，以一次性给付的形式给付。“情景1”、“情景2”两档演示均假设红利来源为利益差，且按可分配盈余的70%来分配。保单的红利分配是不确定的，在某些年度可能为零。
  - b) 保险合同2为万能保险，“情景1”为最低保证利益演示，“情景2”为万能结息利益演示，最低保证利率之上的收益是不确定的，实际保单账户利益可能低于“情景2”的利益演示水平。
6. 以下情景1及情景2两档利益演示中：
  - a) 所列“年龄”为被保险人在该保单年度末的周岁年龄。
  - b) 保险合同1项下的“当年度生存给付”为当年度生存保险金、累计增额红利所增加的生存保险金及满期终了红利之和；“身故或全残给付”为该保险合同身故或全残保险金、累计增额红利所增加的身故或全残给付及理赔终了红利之和；“退保给付”为退保金（基本保险金额对应的现金价值）、累计增额红利的现金价值及退保终了红利之和。
  - c) 保险合同2项下的“累计保险费”等于该保单年度及之前所有保单年度的“趸交保险费”、“转入保险费”及“追加保险费”之和。
  - d) 保险合同2项下的“风险保险费”按月计算并扣除，下表所列的“风险保险费”为该保单年度累计扣除的风险保险费。保单账户价值不足以支付到期的风险保险费，保险合同可能存在效力中止的风险。
  - e) 保险合同2项下“持续奖金”为该保单年度末的数值，且不包含该年度保单周年日当日转入保险费对应的持续奖金。趸交保险费、追加保险费不享有持续奖金。
  - f) 所列保险合同2项下的“部分领取申请金额”、“部分领取给付金额”、“累计部分领取给付金额”均为保单年度末的数值，且部分领取保单账户价值根据您选择的领取频率和领取金额进行演示。部分领取费用详见「汇丰汇增利B款终身寿险（万能型）」保险建议书中“保单账户 - 费用明细 - 退保费用及部分领取费用”。
  - g) 保险合同2利益演示至被保险人105周岁为止，若被保险人105周岁后仍生存，我们继续承担保险合同2的保险责任。
  - h) 所列保险合同1项下的“当年度保险费”、保险合同2项下的“趸交保险费”均为保单年度初的数值。
  - i) 保险合同1项下的“当年度生存保险金”、“当年度生存给付”、保险合同2项下的“转入保险费”、“追加保险费”、“初始费用”、“风险保险费”、“进入万能账户的金额”均为相应保单年度发生金额的总和，且“追加保险费”根据您选择的追加频率和追加金额进行演示。
  - j) 赔付保险合同1“全残保险金”或“全残给付”后，保险合同1效力终止，保险合同2继续有效，但不再有来自保险合同1的转入保险费。
  - k) 所列保险合同1项下的“身故或全残保险金”、“身故或全残给付”、保险合同2项下的“身故保险金”、合并利益项下的“身故给付总和”均为保单年度末且生存利益发放，持续奖金发放和部分领取发生前的数值。
  - l) 所列保险合同1项下的“退保金（基本保险金额对应的现金价值）”、“退保给付”、保险合同2项下的“保单账户价值”、“现金价值”、合并利益项下的“退保给付总和”均为保单年度末且生存利益发放，持续奖金发放和部分领取发生后的数值。
  - m) 合并利益项下的“身故给付总和”包括保险合同1及保险合同2的身故给付，赔付身故利益后，保险合同1及保险合同2均效力终止；“退保给付总和”包括保险合同1的“退保给付”及保险合同2的“现金价值”。



# 投保示例 [汇丰鸿利月月盈增利B款保险产品计划(成长规划)] 详细保险利益

按“情景1”进行利益演示, 详细保险利益测算如下表所示:

(单位: 人民币 元)

保单年度	被保险人年龄	汇丰鸿利月月盈C款年金保险(分红型) (“保险合同1”)								汇丰汇增利B款终身寿险(万能型) (“保险合同2”)													合并利益		
		当年度保险费	累计保险费	当年度生存保险金	当年度生存给付	身故或全残保险金	身故或全残给付(1)	退保金(基本保险金额对应的现金价值)	退保给付(2)	趸交保险费	转入保险费	追加保险费	累计保险费	初始费用	进入万能账户的金额	风险保险费	持续奖金	部分领取申请金额	部分领取给付金额	累计部分领取给付金额	身故保险金(3)	保单账户价值	现金价值(4)	身故给付总和(5)= (1)+(3)	退保给付总和(6)= (2)+(4)
1	6	338,420	338,420	0	0	338,420	338,420	205,960	205,960	2,000	0	0	2,000	42	1,958	0	0	0	0	0	2,000	1,997	1,897	340,420	207,857
2	7	338,420	676,840	0	0	676,840	676,840	484,600	484,600	0	0	0	2,000	0	0	0	0	0	0	0	2,037	2,037	1,956	678,877	486,556
3	8	338,420	1,015,260	0	0	1,015,260	1,015,260	785,890	785,890	0	0	0	2,000	0	0	0	0	0	0	0	2,078	2,078	2,016	1,017,338	787,906
4	9	338,420	1,353,680	0	0	1,353,680	1,353,680	1,108,200	1,108,200	0	0	0	2,000	0	0	0	0	0	0	0	2,119	2,119	2,077	1,355,799	1,110,277
5	10	338,420	1,692,100	0	0	1,692,100	1,692,100	1,452,360	1,452,360	0	0	0	2,000	0	0	0	0	0	0	0	2,162	2,162	2,140	1,694,262	1,454,500
6	11	0	1,692,100	120,000	120,000	1,582,100	1,582,100	1,374,250	1,374,250	0	120,000	0	122,000	1,200	118,800	0.02	1,100	0	0	0	112,190	123,190	123,190	1,694,290	1,497,440
7	12	0	1,692,100	120,000	120,000	1,462,100	1,462,100	1,293,800	1,293,800	0	120,000	0	242,000	1,200	118,800	0	1,200	0	0	0	235,639	246,739	246,739	1,697,739	1,540,539
8	13	0	1,692,100	120,000	120,000	1,342,100	1,342,100	1,210,940	1,210,940	0	120,000	0	362,000	1,200	118,800	0	1,200	0	0	0	361,659	372,759	372,759	1,703,759	1,583,699
9	14	0	1,692,100	120,000	120,000	1,222,100	1,222,100	1,125,610	1,125,610	0	120,000	0	482,000	1,200	118,800	0	1,200	0	0	0	490,199	501,299	501,299	1,712,299	1,626,909
10	15	0	1,692,100	120,000	120,000	1,102,100	1,102,100	1,037,710	1,037,710	0	120,000	0	602,000	1,200	118,800	0	1,200	0	0	0	621,310	632,410	632,410	1,723,410	1,670,120
11	16	0	1,692,100	120,000	120,000	982,100	982,100	947,190	947,190	0	120,000	0	722,000	1,200	118,800	0	1,200	0	0	0	755,044	766,144	766,144	1,737,144	1,713,334
12	17	0	1,692,100	120,000	120,000	863,970	863,970	853,970	853,970	0	120,000	0	842,000	1,200	118,800	0	1,200	0	0	0	891,452	902,552	902,552	1,755,422	1,756,522
13	18	0	1,692,100	120,000	120,000	767,940	767,940	757,940	757,940	0	120,000	0	962,000	1,200	118,800	0	1,200	120,000	120,000	120,000	1,030,588	921,688	921,688	1,798,528	1,679,628
14	19	0	1,692,100	120,000	120,000	669,040	669,040	659,040	659,040	0	120,000	0	1,082,000	1,200	118,800	168.91	1,200	120,000	120,000	240,000	1,523,200	941,036	941,036	2,192,240	1,600,076
15	20	0	1,692,100	120,000	120,000	567,170	567,170	557,170	557,170	0	120,000	0	1,202,000	1,200	118,800	168.48	1,200	120,000	120,000	360,000	1,523,200	960,771	960,771	2,090,370	1,517,941
16	21	0	1,692,100	120,000	120,000	462,240	462,240	452,240	452,240	0	120,000	0	1,322,000	1,200	118,800	166.86	1,200	120,000	120,000	480,000	1,523,200	980,903	980,903	1,985,440	1,433,143
17	22	0	1,692,100	120,000	120,000	354,170	354,170	344,170	344,170	0	120,000	0	1,442,000	1,200	118,800	164.86	1,200	120,000	120,000	600,000	1,523,200	1,001,440	1,001,440	1,877,370	1,345,610
18	23	0	1,692,100	120,000	120,000	242,850	242,850	232,850	232,850	0	120,000	0	1,562,000	1,200	118,800	162.03	1,200	120,000	120,000	720,000	1,523,200	1,022,390	1,022,390	1,766,050	1,255,240
19	24	0	1,692,100	120,000	120,000	240,000	240,000	118,170	118,170	0	120,000	0	1,682,000	1,200	118,800	158.35	1,200	120,000	120,000	840,000	1,523,200	1,043,763	1,043,763	1,763,200	1,161,933
20	25	0	1,692,100	120,000	120,000	240,000	240,000	0	0	0	120,000	0	1,802,000	1,200	118,800	154.78	1,200	120,000	120,000	960,000	1,523,200	1,065,567	1,065,567	1,763,200	1,065,567
25	30	0	1,692,100	0	0	0	0	0	0	0	0	0	1,802,000	0	0	110.43	0	200,000	200,000	1,160,000	1,347,200	975,933	975,933	1,347,200	975,933
30	35	0	1,692,100	0	0	0	0	0	0	0	0	0	1,802,000	0	0	0	0	0	0	1,160,000	1,077,459	1,077,459	1,077,459	1,077,459	1,077,459
35	40	0	1,692,100	0	0	0	0	0	0	0	0	0	1,802,000	0	0	0	0	0	0	1,160,000	1,189,602	1,189,602	1,189,602	1,189,602	1,189,602
40	45	0	1,692,100	0	0	0	0	0	0	0	0	0	1,802,000	0	0	0	0	0	0	1,160,000	1,313,417	1,313,417	1,313,417	1,313,417	1,313,417
45	50	0	1,692,100	0	0	0	0	0	0	0	0	0	1,802,000	0	0	0	0	0	0	1,160,000	1,450,119	1,450,119	1,450,119	1,450,119	1,450,119
50	55	0	1,692,100	0	0	0	0	0	0	0	0	0	1,802,000	0	0	0	0	0	0	1,160,000	1,601,048	1,601,048	1,601,048	1,601,048	1,601,048
55	60	0	1,692,100	0	0	0	0	0	0	0	0	0	1,802,000	0	0	0	0	0	0	1,160,000	1,767,686	1,767,686	1,767,686	1,767,686	1,767,686
60	65	0	1,692,100	0	0	0	0	0	0	0	0	0	1,802,000	0	0	0	0	100,000	100,000	1,260,000	1,951,669	1,851,669	1,851,669	1,951,669	1,851,669
65	70	0	1,692,100	0	0	0	0	0	0	0	0	0	1,802,000	0	0	0	0	100,000	100,000	1,760,000	1,623,988	1,523,988	1,523,988	1,623,988	1,523,988
70	75	0	1,692,100	0	0	0	0	0	0	0	0	0	1,802,000	0	0	0	0	100,000	100,000	2,260,000	1,262,202	1,162,202	1,162,202	1,262,202	1,162,202
75	80	0	1,692,100	0	0	0	0	0	0	0	0	0	1,802,000	0	0	0	0	100,000	100,000	2,760,000	862,760	762,760	762,760	862,760	762,760
80	85	0	1,692,100	0	0	0	0	0	0	0	0	0	1,802,000	0	0	0	0	0	0	2,760,000	842,149	842,149	842,149	842,149	842,149
85	90	0	1,692,100	0	0	0	0	0	0	0	0	0	1,802,000	0	0	0	0	0	0	2,760,000	929,801	929,801	929,801	929,801	929,801
90	95	0	1,692,100	0	0	0	0	0	0	0	0	0	1,802,000	0	0	0	0	0	0	2,760,000	1,026,575	1,026,575	1,026,575	1,026,575	1,026,575
95	100	0	1,692,100	0	0	0	0	0	0	0	0	0	1,802,000	0	0	0	0	0	0	2,760,000	1,133,422	1,133,422	1,133,422	1,133,422	1,133,422
100	105	0	1,692,100	0	0	0	0	0	0	0	0	0	1,802,000	0	0	0	0	0	0	2,760,000	1,251,389	1,251,389	1,251,389	1,251,389	1,251,389

## 重要声明

- 上表中「汇丰鸿利月月盈C款年金保险(分红型)」按“情景1”进行演示, 增额红利和终了红利均为0。该利益演示基于本公司的精算及其他假设, 不代表本公司的历史经营业绩, 也不代表对本公司未来经营业绩的预期, 保单的红利分配是不确定的。增额红利将以增加被保险人身故或全残给付的形式给付。终了红利将在第一个保单周年日后被保险人身故或确诊全残时, 或第五个保单周年日后退休时, 以一次性给付的形式给付。
- 上表中「汇丰汇增利B款终身寿险(万能型)」基于2%的最低保证利率进行演示; 该利益演示是基于我们的精算及其他假设, 不代表本公司的历史经营业绩, 也不代表对本公司未来经营业绩的预期。
- 其他声明详见重要提示。

按“情景2”进行利益演示，详细保险利益测算如下表所示：

(单位：人民币元)

保单年度	被保险人年龄	汇丰鸿利月月盈C款年金保险（分红型）（“保险合同1”）								汇丰汇增利B款终身寿险（万能型）（“保险合同2”）												合并利益			
		当年度保险费	累计保险费	当年度生存保险金	当年度生存给付	身故或全残保险金	身故或全残给付(1)	退保金(基本保险金额对应的现金价值)	退保给付(2)	趸交保险费	转入保险费	追加保险费	累计保险费	初始费用	进入万能账户的金额	风险保险费	持续奖金	部分领取申请金额	部分领取给付金额	累计部分领取给付金额	身故保险金(3)	保单账户价值	现金价值(4)	身故给付总和(5) =(1)+(3)	退保给付总和(6) =(2)+(4)
1	6	338,420	338,420	0	0	338,420	338,420	205,960	209,646	2,000	0	0	2,000	42	1,958	0.00	0	0	0	0	2,036	2,036	1,935	340,456	211,581
2	7	338,420	676,840	0	0	676,840	682,690	484,600	496,562	0	0	0	2,000	0	0	0.00	0	0	0	0	2,118	2,118	2,033	684,808	498,595
3	8	338,420	1,015,260	0	0	1,015,260	1,033,641	785,890	811,112	0	0	0	2,000	0	0	0.00	0	0	0	0	2,202	2,202	2,136	1,035,843	813,248
4	9	338,420	1,353,680	0	0	1,353,680	1,391,226	1,108,200	1,152,082	0	0	0	2,000	0	0	0.00	0	0	0	0	2,291	2,291	2,245	1,393,516	1,154,327
5	10	338,420	1,692,100	0	0	1,692,100	1,755,396	1,452,360	1,531,625	0	0	0	2,000	0	0	0.00	0	0	0	0	2,382	2,382	2,358	1,757,778	1,533,984
6	11	0	1,692,100	120,000	125,650	1,582,100	1,672,545	1,374,250	1,476,639	0	125,650	0	127,650	1,256	124,393	0.00	1,152	0	0	0	118,769	130,287	130,287	1,791,315	1,606,926
7	12	0	1,692,100	120,000	127,682	1,462,100	1,577,009	1,293,800	1,416,719	0	127,682	0	255,332	1,277	126,405	0.00	1,275	0	0	0	253,671	265,479	265,479	1,830,680	1,682,198
8	13	0	1,692,100	120,000	129,755	1,342,100	1,477,705	1,210,940	1,351,600	0	129,755	0	385,087	1,298	128,457	0.00	1,296	0	0	0	396,189	408,190	408,190	1,873,894	1,759,790
9	14	0	1,692,100	120,000	131,872	1,222,100	1,374,527	1,125,610	1,281,016	0	131,872	0	516,959	1,319	130,553	0.00	1,317	0	0	0	546,568	558,764	558,764	1,921,095	1,839,780
10	15	0	1,692,100	120,000	134,035	1,102,100	1,267,365	1,037,710	1,204,645	0	134,035	0	650,994	1,340	132,695	0.00	1,339	0	0	0	705,167	717,563	717,563	1,972,532	1,922,209
11	16	0	1,692,100	120,000	136,248	982,100	1,156,104	947,190	1,122,202	0	136,248	0	787,242	1,362	134,885	0.00	1,361	0	0	0	872,366	884,967	884,967	2,028,470	2,007,169
12	17	0	1,692,100	120,000	138,514	863,970	1,042,493	853,970	1,033,356	0	138,514	0	925,756	1,385	137,129	0.00	1,383	0	0	0	1,048,563	1,061,374	1,061,374	2,091,057	2,094,730
13	18	0	1,692,100	120,000	140,839	767,940	946,635	757,940	937,727	0	140,839	0	1,066,595	1,408	139,431	0.00	1,406	120,000	120,000	120,000	1,234,179	1,127,204	1,127,204	2,180,813	2,064,931
14	19	0	1,692,100	120,000	143,230	669,040	843,422	659,040	834,968	0	143,230	0	1,209,825	1,432	141,798	152.33	1,430	120,000	120,000	240,000	1,724,621	1,197,947	1,197,947	2,568,043	2,032,915
15	20	0	1,692,100	120,000	145,699	567,170	732,605	557,170	724,660	0	145,699	0	1,355,524	1,457	144,242	145.47	1,455	120,000	120,000	360,000	1,765,410	1,274,038	1,274,038	2,498,015	1,998,699
16	21	0	1,692,100	120,000	148,260	462,240	613,926	452,240	606,366	0	148,260	0	1,503,784	1,483	146,778	136.57	1,480	120,000	120,000	480,000	1,810,285	1,355,791	1,355,791	2,424,211	1,962,156
17	22	0	1,692,100	120,000	150,944	354,170	487,107	344,170	479,607	0	150,944	0	1,654,728	1,509	149,435	126.22	1,507	120,000	120,000	600,000	1,859,438	1,443,555	1,443,555	2,346,545	1,923,163
18	23	0	1,692,100	120,000	153,805	242,850	351,784	232,850	343,806	0	153,805	0	1,808,533	1,538	152,267	113.89	1,536	120,000	120,000	720,000	1,913,145	1,537,756	1,537,756	2,264,929	1,881,562
19	24	0	1,692,100	120,000	156,981	240,000	319,288	118,170	198,222	0	156,981	0	1,965,514	1,570	155,411	99.45	1,567	120,000	120,000	840,000	1,971,891	1,638,972	1,638,972	2,291,179	1,837,194
20	25	0	1,692,100	120,000	202,497	240,000	283,471	0	0	0	202,497	0	2,168,011	2,025	200,472	83.32	1,603	120,000	120,000	960,000	2,036,379	1,789,416	1,789,416	2,319,850	1,789,416
25	30	0	1,692,100	0	0	0	0	0	0	0	0	0	2,168,011	0	0	0.00	0	200,000	200,000	1,160,000	2,177,657	1,977,657	1,977,657	2,177,657	1,977,657
30	35	0	1,692,100	0	0	0	0	0	0	0	0	0	2,168,011	0	0	0.00	0	0	0	1,160,000	2,406,122	2,406,122	2,406,122	2,406,122	2,406,122
35	40	0	1,692,100	0	0	0	0	0	0	0	0	0	2,168,011	0	0	0.00	0	0	0	1,160,000	2,927,415	2,927,415	2,927,415	2,927,415	2,927,415
40	45	0	1,692,100	0	0	0	0	0	0	0	0	0	2,168,011	0	0	0.00	0	0	0	1,160,000	3,561,648	3,561,648	3,561,648	3,561,648	3,561,648
45	50	0	1,692,100	0	0	0	0	0	0	0	0	0	2,168,011	0	0	0.00	0	0	0	1,160,000	4,333,290	4,333,290	4,333,290	4,333,290	4,333,290
50	55	0	1,692,100	0	0	0	0	0	0	0	0	0	2,168,011	0	0	0.00	0	0	0	1,160,000	5,272,110	5,272,110	5,272,110	5,272,110	5,272,110
55	60	0	1,692,100	0	0	0	0	0	0	0	0	0	2,168,011	0	0	0.00	0	0	0	1,160,000	6,414,328	6,414,328	6,414,328	6,414,328	6,414,328
60	65	0	1,692,100	0	0	0	0	0	0	0	0	0	2,168,011	0	0	0.00	0	100,000	100,000	1,260,000	7,804,010	7,704,010	7,704,010	7,804,010	7,704,010
65	70	0	1,692,100	0	0	0	0	0	0	0	0	0	2,168,011	0	0	0.00	0	100,000	100,000	1,760,000	8,931,474	8,831,474	8,831,474	8,931,474	8,831,474
70	75	0	1,692,100	0	0	0	0	0	0	0	0	0	2,168,011	0	0	0.00	0	100,000	100,000	2,260,000	10,303,207	10,203,207	10,203,207	10,303,207	10,203,207
75	80	0	1,692,100	0	0	0	0	0	0	0	0	0	2,168,011	0	0	0.00	0	100,000	100,000	2,760,000	11,972,129	11,872,129	11,872,129	11,972,129	11,872,129
80	85	0	1,692,100	0	0	0	0	0	0	0	0	0	2,168,011	0	0	0.00	0	0	0	2,760,000	14,444,260	14,444,260	14,444,260	14,444,260	14,444,260
85	90	0	1,692,100	0	0	0	0	0	0	0	0	0	2,168,011	0	0	0.00	0	0	0	2,760,000	17,573,651	17,573,651	17,573,651	17,573,651	17,573,651
90	95	0	1,692,100	0	0	0	0	0	0	0	0	0	2,168,011	0	0	0.00	0	0	0	2,760,000	21,381,033	21,381,033	21,381,033	21,381,033	21,381,033
95	100	0	1,692,100	0	0	0	0	0	0	0	0	0	2,168,011	0	0	0.00	0	0	0	2,760,000	26,013,296	26,013,296	26,013,296	26,013,296	26,013,296
100	105	0	1,692,100	0	0	0	0	0	0	0	0	0	2,168,011	0	0	0.00	0	0	0	2,760,000	31,649,152	31,649,152	31,649,152	31,649,152	31,649,152

重要声明

- 上表中「汇丰鸿利月月盈C款年金保险（分红型）」按“情景2”进行演示，上述演示均为描述性的，不代表实际分红情况。该利益演示基于本公司的精算及其他假设，不代表本公司的历史经营业绩，也不代表对本公司未来经营业绩的预期，保单的红利分配是不确定的。增额红利将以增加被保险人身故或全残给付的形式给付。终止红利将在第一个保单周年日后被保险人身故或确诊全残时，或第五个保单周年日后退保时，以一次性给付的形式给付。
- 上表中「汇丰汇增利B款终身寿险（万能型）」基于4%的假设结算利率进行演示；该利益演示是基于我们的精算及其他假设，不代表本公司的历史经营业绩，也不代表对本公司未来经营业绩的预期，最低保证利率2%之上的收益是不确定的，实际保单账户利益可能低于“情景2”利益演示水平。
- 其他声明详见重要提示。